

INSTRUKCJA MONTAŻU / OBSŁUGI

PANEL ROZMÓWNY EYE B/G



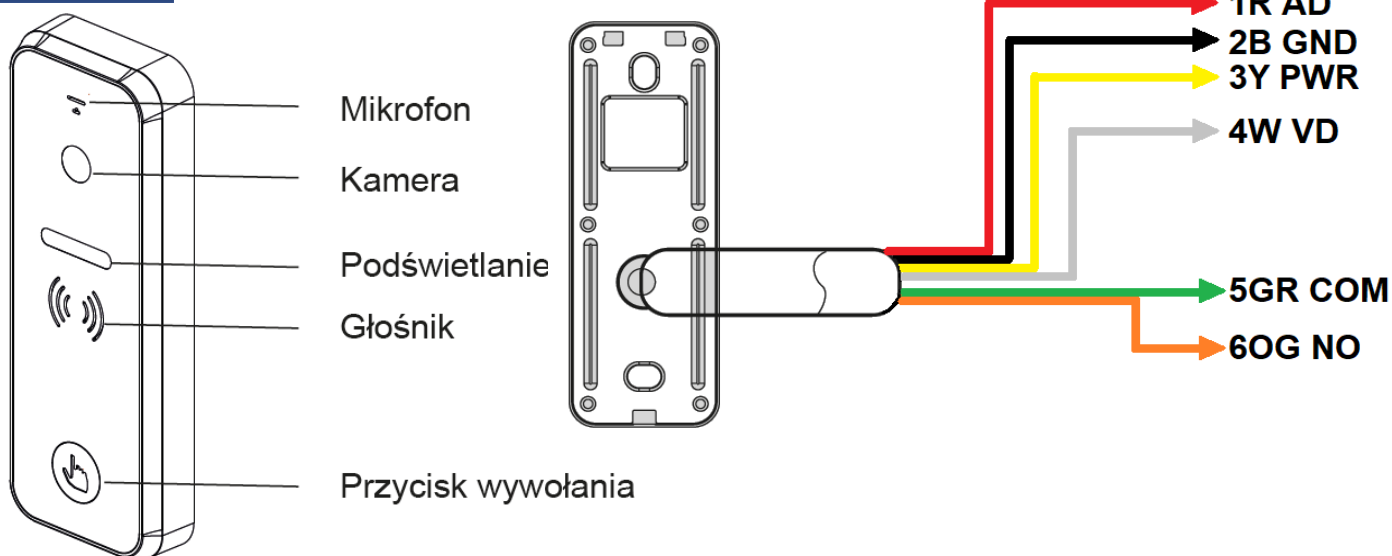
Wersja 2019

Dziękujemy za zakup naszego produktu.

Firma nie ponosi odpowiedzialności za wszelkie wypadki spowodowane nieprawidłową eksploatacją urządzenia. Przed montażem i użyciem tego urządzenia należy dokładnie przeczytać niniejszą instrukcję (w szczególności środki ostrożności dotyczące bezpieczeństwa)

Nice

WYGLĄD ZEWNĘTRZNY I OPIS PANELU



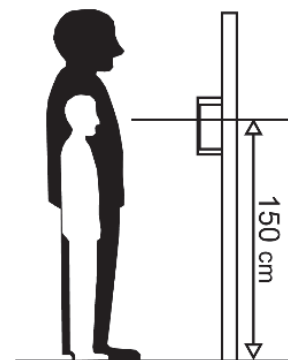
Opis okablowania

Numer kabla	Kolor		Sygnał	
	symbol	Opis	Symbol	Opis
1	R	Czerwony	AD	Audio
2	B	Czarny	GND	Masa
3	Y	Żółty	PWR	Zasilanie
4	W	Biały	VD	Video
5	GR	Zielony	COM	Wejście sterowania elektrozacze- pu, max 800mA
6	OG	Pomarańczowy	NO	Wyjście sterowania elektrozacze- pu, max 800mA

UWAGA!

Niniejsza instrukcja powinna zostać przeczytana przed montażem.

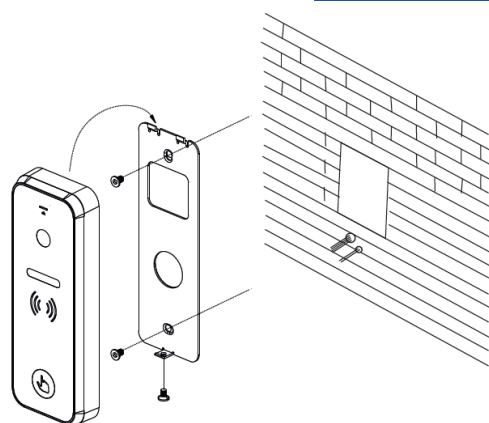
- Należy wybrać odpowiednią pozycję oraz miejsce montażu panelu rozmównego (nie nasłonecznione, bez zacienionego otoczenia).
- Niedozwolone jest włączanie prądu przed zakończeniem montażu.
- Panel rozmówny powinien być montowany na wysokości 1,5-1,6m.
- Przewody połączeniowe nie mogą być narażone na uszkodzenia mechaniczne i termiczne.
- Należy używać tylko elektrozacze-
pu z pamięcią, o parametrach:
10-15 VDC; max 800mA.



Montaż panelu rozmównego

1. Upewnić się, że napięcie zasilające jest odłączone (stan bez napięciowy).
2. Wywiercić otwory w ścianie.
3. Zdemontować uchwyt panelu z urządzenia.
4. Przełożyć przewody poprzez panel mocujący i przykręcić go do ściany.
5. Podłączyć przewody.
6. Założyć panel rozmówny na panelu mocującym i przykręcić śrubę mocującą.
7. Włączyć zasilanie systemu.

Po montażu panelu należy zabezpieczyć go silikonem wodoodpornym w celu uniknięcia korozji elektroniki oraz kondensacji pary wodnej podczas zmiennych warunków atmosferycznych.

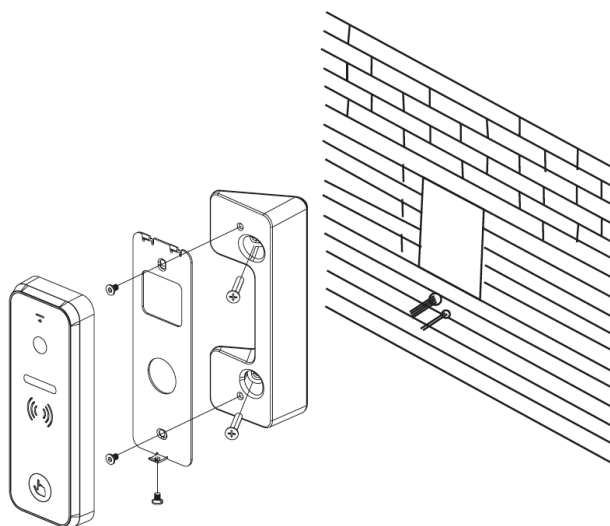


Nice

Montaż panelu rozmównego z kątownikiem

8. Upewnić się, że napięcie zasilające jest odłączone (stan bez napięciowy).
1. Wywiercić otwory w ścianie.
2. Przykręcić kątownik do ściany.
3. Zdemontować panel mocujący z urządzenia.
4. Przełożyć przewody poprzez panel mocujący i przykręcić go do ściany.
5. Podłączyć przewody.
6. Założyć panel rozmówny na panelu mocującym i przykręcić śrubę mocującą.
7. Włączyć zasilanie systemu.

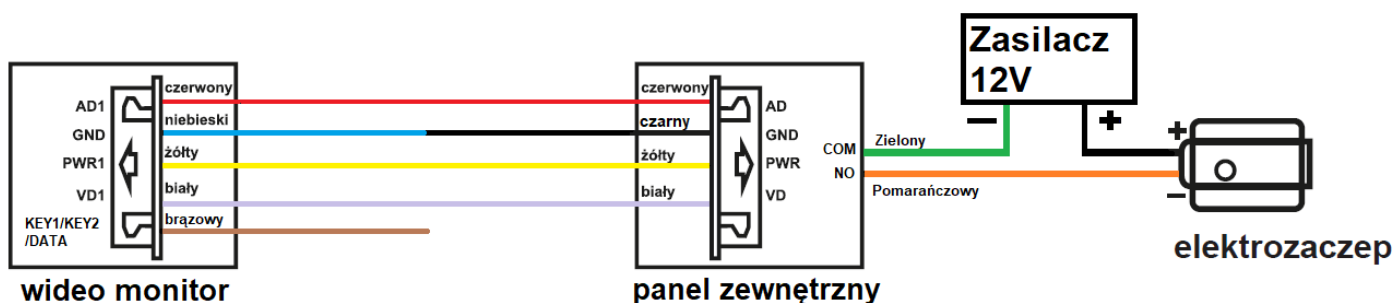
Po montażu panelu należy zabezpieczyć go silikonem wodoodpornym w celu uniknięcia korozji elektroniki oraz kondensacji pary wodnej podczas zmiennych warunków atmosferycznych.



System połączeń

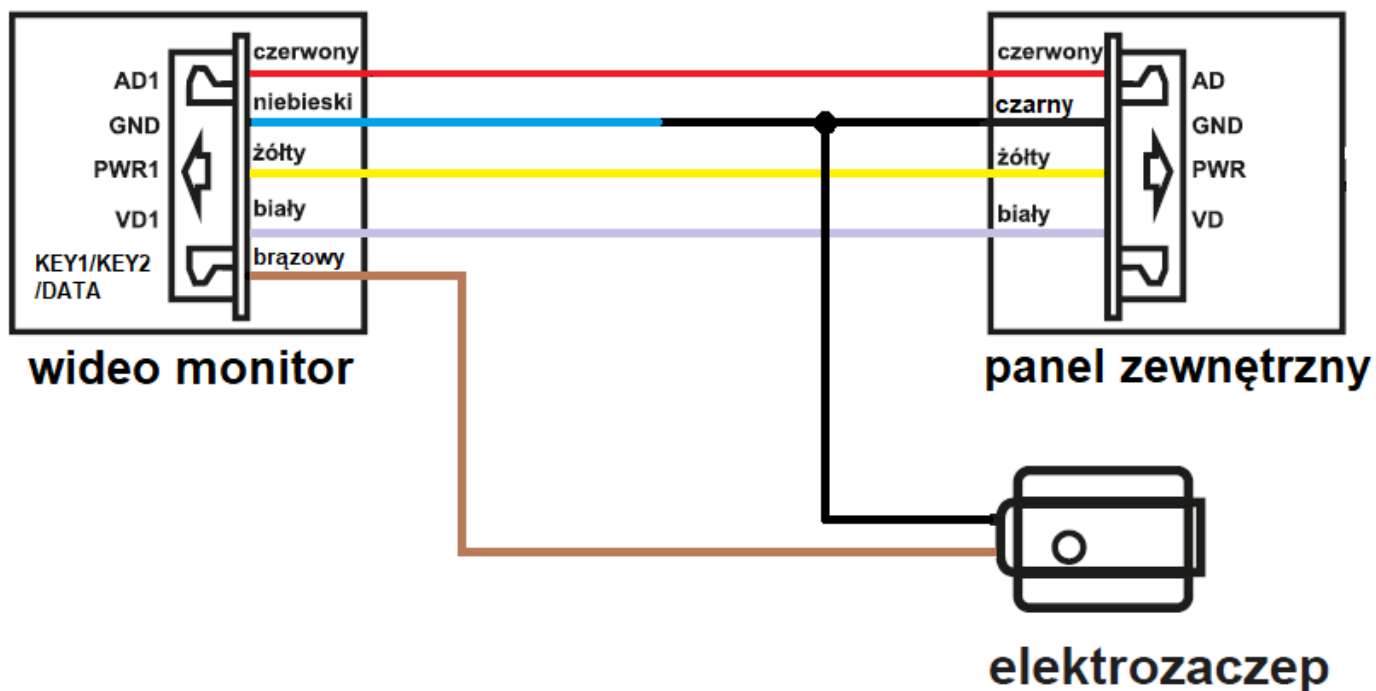
Schemat 1.

Podłączenie monitora z panelem zewnętrznym oraz elektrozaczeptu z osobnym zasilaniem. Sterowanie elektrozaczeptem odbywa się poprzez panel zewnętrzny



Schemat 2.

Podłączenie monitora z panelem zewnętrznym oraz elektrozaczełu z zasilaniem z monitora (**Schemat ten nie ma zastosowania w przypadku monitora View W**). Sterowanie elektrozaczelem odbywa się z monitora.



Specyfikacja techniczna

Zasilanie	10 - 15V DC
Zużycie energii	2,5W
Temperatura pracy	-30°C do +60°C
Kamera	1/4" kolorowa CMOS
Kąt widzenia	110°
System kodowania obrazu	800 linii PAL
Wyjście video	1 Vp-p 75Ω
Wyjście audio	300mVp-p 300Ω (dwukierunkowe)
Wyjście elektrozaczełu	Obciążalność: max 800mA
Oświetlenie nocne	Białe światło (włączane automatycznie)
Instalacja	Magistrała 4 żyłowa
Montaż	Natynkowy
Wymiary	133,2 x 48 x 15,5 mm
Ochrona IP	66

Zawartość zestawu

- Panel zewnętrzny
- Instrukcja obsługi użytkownika
- Uchwyt panelu zewnętrznego
- Uchwyt kątowy 30°
- Klucz imbusowy #2
- 2 x kołek rozporowy
- 2 x śruba mocująca M3,0x30
- 2 x śruba mocująca M3,5x30
- 2 x śruba płaska M3,0x8
- 2 x śruba stożkowa M3,0x5
- Środek osuszający



Utylizacja



To urządzenie jest oznaczone zgodnie z Ustawą o zużytym sprzęcie elektrycznym i elektronicznym symbolem przekreślonego kontenera na odpady. Takie oznakowanie informuje, że sprzęt ten, po okresie jego użytkowania nie może być umieszczany łącznie z innymi odpadami pochodzącymi z gospodarstwa domowego. Użytkownik jest zobowiązany do oddania go prowadzącym zbieranie zużytego sprzętu elektrycznego i elektronicznego. Prowadzący zbieranie, w tym lokalne punkty zbiórki, sklepy oraz gminne jednostki, tworzą odpowiedni system umożliwiający oddanie tego sprzętu. Właściwe postępowanie ze zużytym sprzętem elektrycznym i elektronicznym przyczynia się do uniknięcia szkodliwych dla zdrowia ludzi i środowiska naturalnego konsekwencji, wynikających z obecności składników niebezpiecznych oraz niewłaściwego składowania i przetwarzania takiego sprzętu.

Nice

Deklaracja zgodności UE

Nazwa i adres producenta	Nice Polska Sp. z o.o. Ul. Parzniewska 2A 05-800 Pruszków
Model i nazwa urządzenia	Nazwa: Panel zewnętrzny, Panel bramowy Model: EYE B, EYE G, EYE PLUS B, EYE PLUS W
Standardy:	PN-EN 55024:2011 PN-EN 55032:2015-09 PN-EN 60065:2015-08 PN-EN 60950-1:2007+A11:2009+A1:2011+A12:2011+A2:2014 PN-EN 61000-6-3:2008+A1:2012 PN-EN 61000-6-1:2008 PN-EN 61000-3-2:2014-10 PN-EN 61000-3-3:2013-10
Podstawa atestacji	LVD 2014/35/UE EMC 2014/30/EU
Imię i nazwisko osoby upoważnionej	Adam Krużyński Dyrektor zarządzający 
Data i miejsce wystawienia	07-09-2017, Pruszków 

**Obowiązkowa pieczęć i podpis sprzedawcy,
data sprzedaży**

**Obowiązkowa pieczęć i podpis instalatora,
data montażu**

1. Nice Polska Sp. z o.o. udziela gwarancji na okres 24 miesiące od daty sprzedaży. Ujawnione w tym okresie wady będą usuwane bezpłatnie w możliwie najkrótszym terminie, nie przekraczającym 28 dni od daty przyjęcia zgłoszenia awarii, zgodnie z warunkami niniejszej karty gwarancyjnej. Czas naprawy może być wydłużony w przypadku konieczności sprowadzenia z zagranicy części niezbędnych do wykonania naprawy, o czas konieczny do ich sprowadzenia.
 2. Warunkiem skorzystania przez kupującego z uprawnień wynikających z niniejszej gwarancji jest przedstawienie łącznie:
 - a. poprawnie wypełnionej karty gwarancyjnej (data zakupu tożsama z datą sprzedaży z dowodu zakupu, podpis i pieczęć sprzedawcy, data montażu, podpis i pieczęć uprawnionego instalatora),
 - b. opis usterki produktu,
 - c. ważnego dowodu zakupu produktu.
 3. Gwarancją Nice Polska Sp. z o.o. nie są objęte:
 - a. uszkodzenia mechaniczne powstałe w transporcie, załadunku / rozładunku lub innych okolicznościach,
 - b. uszkodzenia wynikające z wykonania instalacji niezgodnie z instrukcją,
 - c. uszkodzenia powstałe na skutek jakichkolwiek przeróbek dokonanych przez KUPUJĄCEGO lub osoby trzecie, a odnoszących się do wyrobów będących przedmiotem sprzedaży lub urządzeń niezbędnych do prawidłowego funkcjonowania wyrobów będących przedmiotem sprzedaży,
 - d. uszkodzenia wynikające z działania siły wyższej lub innych zdarzeń losowych, za które Nice Polska Sp. z o.o. nie ponosi odpowiedzialności (np. Przepięcia lub zakłócenia w sieci zasilającej, zakłócenia elektromagnetyczne, wyładowania atmosferyczne itp.),
 - e. źródła zasilania (baterie), będące na wyposażeniu urządzenia w momencie jego sprzedaży (jeśli występują).
 - f. produkty dostarczone bez wypełnionej karty gwarancyjnej, w trakcie jej obowiązywania,
 - g. gwarancja nie obejmuje kosztów demontażu, ponownego montażu i uruchomienia produktu oraz transportu do, i z Serwisu Nice Polska Sp. z o.o.
 4. Wszelkie roszczenia z tytułu gwarancji KUPUJĄCY zgłosi w punkcie zakupu lub firmie Nice Polska Sp. z o.o. na piśmie po ich stwierdzeniu.
 5. Nice Polska Sp. z o.o. zobowiązuje się do rozpatrywania reklamacji zgodnie z obowiązującymi przepisami prawa polskiego.
 6. Wybór formy załatwienia reklamacji, np. wymiana towaru na wolny od wad, naprawa lub zwrot pieniędzy należy do Nice Polska Sp. z o.o.
 7. Terytorialny zasięg obowiązywania gwarancji: Rzeczpospolita Polska.
 8. Gwarancja nie wyłącza, nie ogranicza ani nie zawiesza uprawnień Kupującego wynikających z przepisów o rękojmi za wady rzeczy sprzedanej.
 9. Administratorem danych Kupującego jest Nice Polska sp. z o.o. z siedzibą w Pruszkowie, ul. Parzniewska 2a, 05-800 Pruszków. Podanie danych jest niezbędne do realizacji gwarancji, która jest podstawą prawną przetwarzania danych Kupującego. Odbiorcami danych będą: Pracownicy administratora, partnerzy i instalatorzy. Dane będą przechowywane przez okres 5 lat, a w przypadku roszczeń zgodnie z właściwymi przepisami Kupującemu przysługuje prawo do dostępu do danych, ich sprostowania, a w sytuacji określonych prawem do ich usunięcia lub ograniczenia przetwarzania oraz złożenia skargi do Prezesa Urzędu Ochrony Danych Osobowych.
- Więcej informacji można uzyskać poprzez kontakt z inspektorem ochrony danych: iod@nice.pl lub w zakładce Polityka prywatności na stronie: www.nice.pl

NOTATKI:



Lined writing area consisting of 25 horizontal lines.

