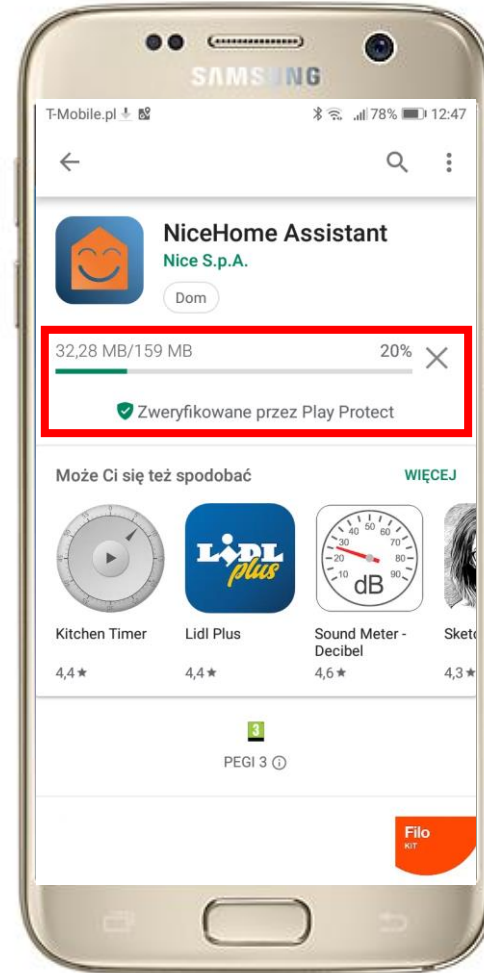

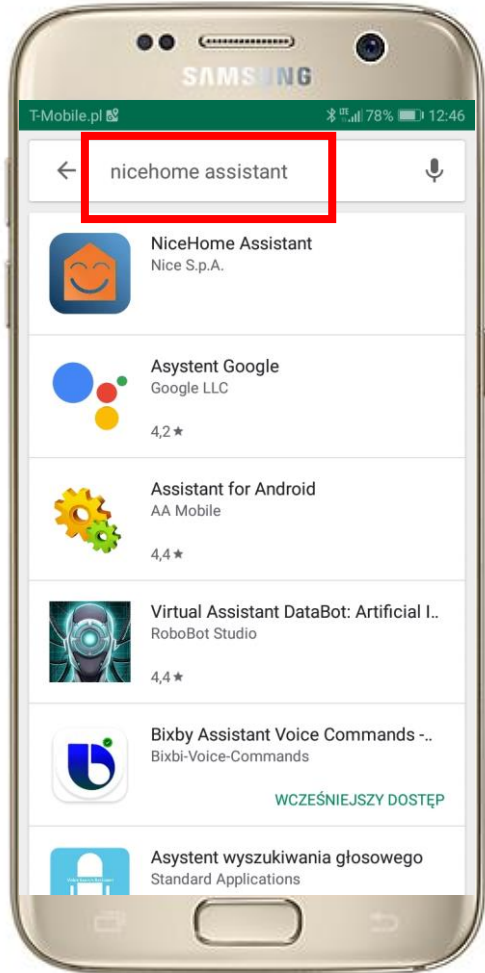




JAK KORZYSTAĆ Z APLIKACJI NICEHOME ASSISTANT?



W wyszukiwarce aplikacji w odpowiednim sklepie wpisujemy „nicehome assistant”.

Wybieramy aplikację **NiceHome Assistant** i klikamy **Zainstaluj**.

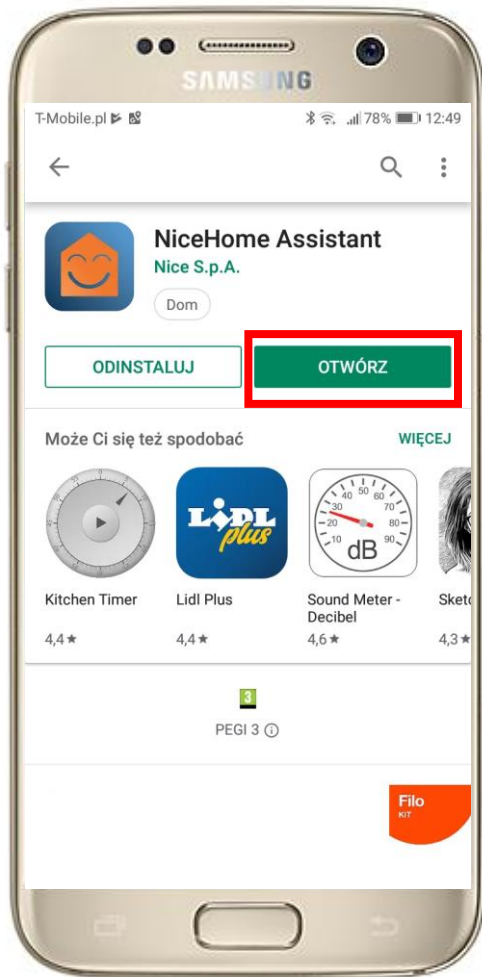
Aplikacja sama zainstaluje się w naszym telefonie w odpowiednim miejscu.



po prostu **Nice**



JAK KORZYSTAĆ Z APLIKACJI NICEHOME ASSISTANT?



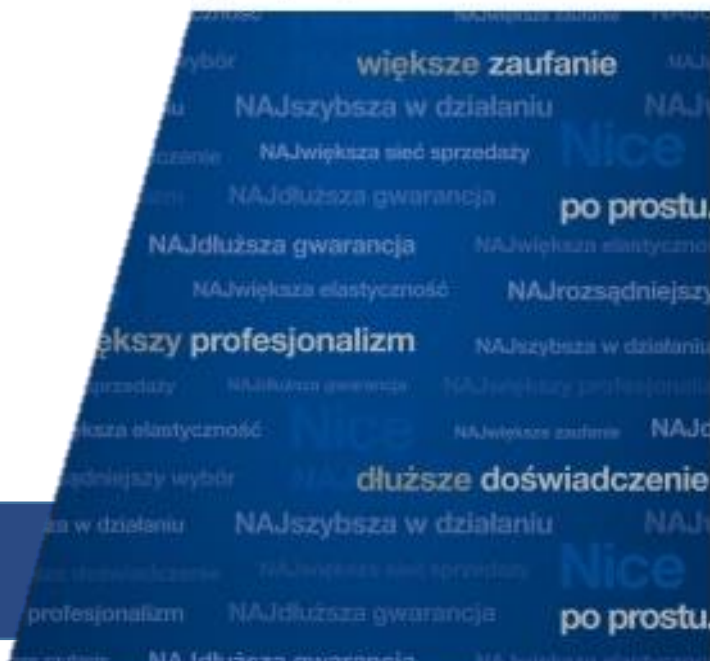
Po prawidłowej instalacji możemy otworzyć aplikację. Klikamy **Otwórz**.

Wybieramy wersję językową aplikacji. Dostępny jest także język polski! Klikamy **POL**.


Aby rozpocząć instalację Filo w wirtualnym świecie klikamy **start**.



po prostu **Nice**




JAK KORZYSTAĆ Z APLIKACJI NICEHOME ASSISTANT?



Znajdujemy płaską powierzchnię blisko naszej bramy i klikamy w pomarańczowe „kótka”.



Na ekranie pojawi się wirtualna brama oraz menu nawigacyjne.



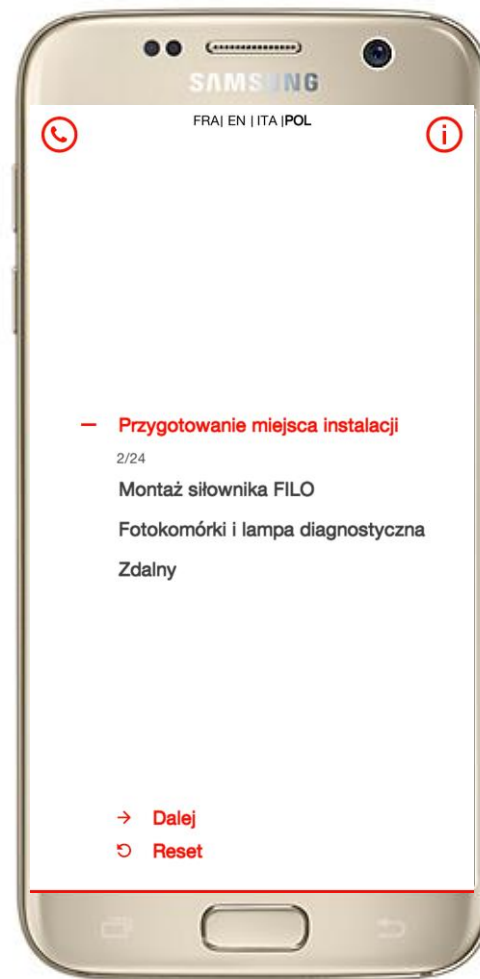
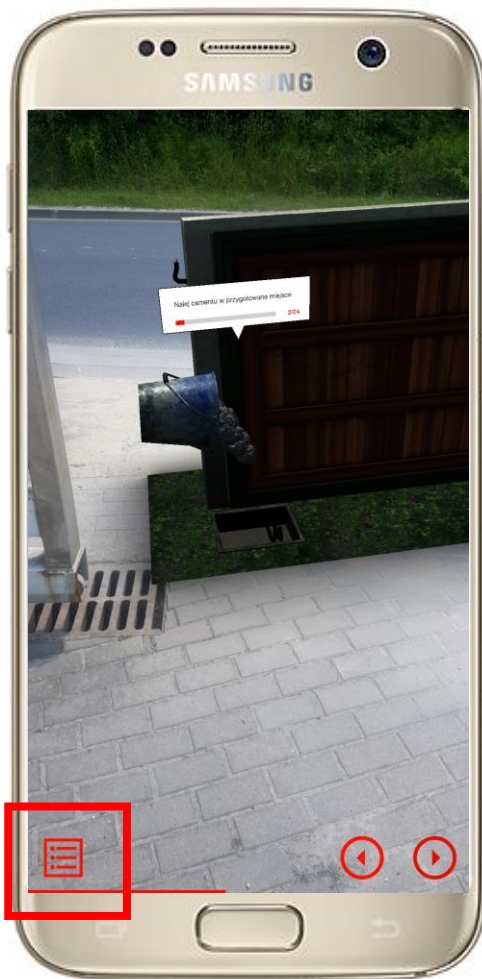
Za pomocą **strzałek** przechodzimy do kolejnych kroków instalacji.



po prostu **Nice**



JAK KORZYSTAĆ Z APLIKACJI NICEHOME ASSISTANT?



Na ekranie pojawiają się instrukcje. Aby je powiększyć, wystarczy zbliżyć się do danego miejsca.

W każdym momencie możemy przejść do **menu**.

W menu możemy sprawdzić status instalacji oraz uzyskać dodatkowe informacje.

po prostu **Nice**

większe zaufanie
NAJszybsza w działaniu
NAJwiększa sieć sprzedaży
NAJdłuższa gwarancja
NAJwiększa elastyczność
NAJrozsądniejszy wybór
dłuższe doświadczenie
NAJszybsza w działaniu
NAJwiększa sieć sprzedaży
profesjonalizm
NAJdłuższa gwarancja
po prostu