

Nice udogodnienia



A co, gdy nie ma prądu?

Czasem, po burzy czy wichurze, następują przerwy w dostawie prądu. Ale bez obaw – dzięki mechanizmowi ręcznego odblokowania, w jaki wyposażone są siłowniki Nice, nie zostaniesz więzionym własnego garażu.



Przerwy w dostawie prądu?

Wybrane siłowniki Nice mają możliwość zamontowania akumulatorów, dzięki którym będą w stanie pracować nawet w przypadku braku zasilania.



Czy automatycznie to także komfortowo?

Nice dba o bezpieczeństwo Twoje i Twoich bliskich. Siłowniki zaprogramowane są tak, by skrzydła bramy łagodnie startowały i powoli kończyły ruch przy otwieraniu i zamykaniu. Dzięki temu Twoja brama pracuje płynnie i co równie ważne – nie hałasuje.



Skąd brama wie, jak szeroko ma się otworzyć?

Dzięki centrali Nice Twoja brama zyskuje umiejętność automatycznego zapamiętywania – pamięta jak maksymalnie może otworzyć bramę i pilnuje tych ustawień przy każdym otwieraniu.



Niespodziewana przeszkoda?

Twoja brama, wyposażona w ruch przez siłownik Nice, jak zawsze czujna. Dzięki funkcji przeciążeniowej, w chwili napotkania na przeszkodę, siłownik zatrzymuje bramę i zmienia kierunek jej ruchu.



Czy muszę pamiętać o zamykaniu bramy?

O zamknięciu bramy siłownik Nice pamięta za Ciebie. Twoja brama po każdym otwarciu zamknie się automatycznie.



Czy brama może być furtką?

Gdy idziesz pieszo czy jedziesz rowerem, nie musisz czekać aż cała brama otworzy się i zamknie. Brama z siłownikiem Nice posiada funkcję furtki, dzięki czemu otworzy się w taki sposób, by można było szybko i swobodnie przejść.



Jak usunąć spaliny z garażu?

Twoja brama przewietrzy go sama. Jednym przyciskiem pilota siłownik uchyla ją na 15 cm, by usunąć spaliny.



Mało miejsca?

To nie problem. Nice posiada modele siłowników z łamanym ramieniem o regulowanej długości. Łatwo dopasujesz długość ramienia, nawet jeśli brama do Twojej posesji znajduje się w ciasnym narożniku.



Czy brama „widzi”?

Może to zabrzmieć dziwnie, ale... tak! Dzięki systemowi fotokomórek Twoja brama rozpoznaje przeszkodę, która stanie się na drodze i zawsze zatrzyma się w odpowiedniej odległości. To pełne bezpieczeństwo dla Ciebie i Twojej rodziny.



Zawsze bezpiecznie?

Oczywiście! Siłowniki Nice przed każdym otwarciem bramy sprawdzają czy fotokomórki są sprawne. Gdy wszystko działa jak należy, wprowadzają bramę w ruch.



Późne powroty?

Dzięki Nice Twój podjazd zawsze będzie dobrze widoczny. Wystarczy, że wybierzesz funkcję oświetlenia, które włączy się automatycznie w chwili, gdy uruchamiasz bramę.



Pogoda w kratkę?

Klimat w Polsce przez większą część roku nas nie rozpieszcza. Na szczęście, dzięki technologii Nice, siłownikowi Twojej bramy niestraszą mrozy czy deszcze. Hermatyczna, wodoodporna obudowa urządzeń sprosta każdym warunkom pogodowym.



Po co komplikować?

System BlueBus to sposób połączenia wszystkich urządzeń z centralą przy pomocy jedynie dwóch przewodów. Dzięki temu instalacja fotokomórek, klawiatur kodowych, czytników kart i pozostałych urządzeń dodatkowych jest teraz łatwiejsza.



Wszystko gra?

Siłowniki Nice z technologią BlueBus wyposażone są w funkcję autodiagnozy monitorującą prawidłowość działania bramy. Dzięki zainstalowanej lampie ostrzegawczej dowiesz się, czy siłownik pracuje prawidłowo. Lampka odpowiednią ilością mignięć powiadomi Cię o ewentualnym błędzie, dzięki temu wszystkie podłączone urządzenia są stale pod Twoją kontrolą.

Nice akcesoria

Nice to także bogata oferta akcesoriów do bram, dzięki którym ich użytkowanie będzie jeszcze prostsze. Sprawdź, czego potrzebujesz!

Piloty – Dla Twojej wygody jednym naciśnięciem pilota otwierasz i zamykasz bramę, podnosisz roletę, otwierasz markizę i podlewasz ogród. Niezależnie od tego czy stoisz przed domem, czy dopiero się do niego zbliżasz.

Fotokomórki – Tak zwane oko bramy – natychmiast zatrzymują pracę napędu, gdy w ich polu widzenia pojawi się przeszkoda.

Kolumny pod fotokomórki – Estetyczny aluminiowy słupek w pobliżu bramy możesz wyposażyć w fotokomórkę, czytnik kart dostępu, klawiaturę kodową i zamek kluczykowy. Będzie nie tylko zdołał Twoją posesję, ale też troszczył się o jej bezpieczeństwo.

Lampy sygnalizacyjne – Mogą mieć wiele zastosowań. Jako klasyczne lampy ostrzegawcze sygnalizują ruch bramy, mogą także – niezależnie od pracy siłownika – oświetlać podjazd. Zamontowanie na nich anteny sprawi, że sterowanie automatyką będzie możliwe ze znacznie większej odległości.

Centraliki do oświetlenia i nie tylko – Centrala włączy lampy na podjeździe i w ogrodzie czy uruchomi zraszacz, a Ty nie musisz pamiętać o ich wyłączeniu. Uzbrowi także alarm, gdy opuszczasz posesję. Wystarczy jeden przycisk pilota.

Klawiatury kodowe – Klawiatury, tak jak pilot posiadają możliwość bezprzewodowego sterowania, a dzięki kodowaniu umożliwiają bezpieczny dostęp do wszystkich urządzeń z odległości nawet 200 metrów.

Uniwersalne radioodbiorniki – Dzięki nim możesz zdalnie sterować całą posiadaną w domu automatyką. Nie tylko firmy Nice, ale także każdego innego producenta. Wszystko w jednym pilocie – tak jest wygodniej.

Panele słoneczne – Synonim oszczędności i ekologii. Darmowy dopływ energii do Twojego siłownika obniża koszty i przydaje się tam, gdzie doprowadzenie napięcia nie jest możliwe. Nasze baterie wyposażone są w akumulatory, które ładując się za dnia, wprawiają w ruch bramę w nocy lub podczas dłuższego zachmurzenia.



Wybierz najlepszą markę w branży automatyki domowej!

Nice

Najdoskonalej działające mechanizmy zawdzięczają swoją niezawodność precyzyjnie dobranym elementom o doskonałej jakości oraz sile, która całość wprawia w ruch. **Firma Nice jest takim właśnie napędem.**

Pracujemy w
Oferujemy
Zachowujemy
Od lat mamy
Zapewniamy
Posiadamy

Naj

TRUDNIEJSZYCH warunkach
SZYBSZE napędy
WYŻSZE parametry pracy
WIĘKSZE udziały w rynku
SZYBSZY serwis
WAŻNIEJSZE certyfikaty
LEPSZYCH instalatorów

Współpracujemy z siecią

po prostu NICE

Przed zakupem sprawdź, czy sprzedawca znajduje się na liście Partnerów Handlowych Nice. Można to zrobić za pośrednictwem strony internetowej www.nice.pl lub telefonicznie w centrali firmy.

Tylko przeszkolony przez Nice Polska Partner Handlowy gwarantuje poprawnie wykonany montaż automatyki.



Zwróć uwagę, czy karta gwarancyjna dołączona do produktu jest w języku polskim oraz czy jest kompletnie wypełniona. Pamiętaj, że produkt bez oryginalnej karty gwarancyjnej nie jest objęty gwarancją Nice Polska.

Więcej informacji można uzyskać u Partnera Nice Polska.

www.nice.pl

Automatyka dla domu Bramy garażowe

Nice

www.nice.pl



BRAMY
GARAŻOWE



BRAMY
SKRZYDŁOWE



BRAMY
PRZESUWNE



ROLETY,
MARKIZY



SZLABANY



STEROWANIE
OŚWIETLENIEM

2020

www.nice.pl

ZESTAW ROBUS400BDKCE

Nice

cena: 2 275,50 brutto

Dostępny również
w wersji **HI-SPEED**



Zestaw do bram przesuwnych o ciężarze do 400 kg: siłownik ROBUS400 z wbudowaną centralą sterującą BLUEBUS, radioodbiornik z kodem dynamicznie zmiennym OXIBD, 2 piloty 3-kanalowe ON3EBD, fotokomórki EPMB, lampa sygnalizacyjna ELDC z wbudowaną anteną.

Zestaw ROBUS600BDKCE

Nice

cena: 2 644,50 brutto

Dostępny również
w wersji **HI-SPEED**



Zestaw do bram przesuwnych o ciężarze do 600 kg: siłownik ROBUS600 z wbudowaną centralą sterującą BLUEBUS, radioodbiornik z kodem dynamicznie zmiennym OXIBD, 2 piloty 3-kanalowe ON3EBD, fotokomórki EPMB, lampa sygnalizacyjna ELDC z wbudowaną anteną.

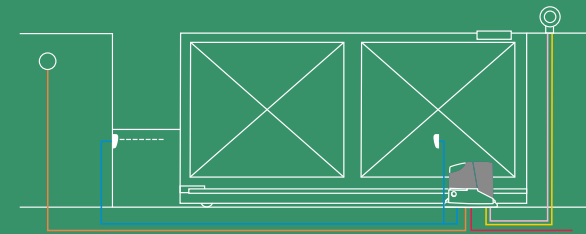
Zestaw ROX600 ERA FLOR

Nice

cena: 2 091,00 brutto



Zestaw do bram przesuwnych o ciężarze do 600 kg: siłownik ROX600 z wbudowaną centralą sterującą, radioodbiornik zintegrowany z płytą elektroniki, 2 piloty 2-kanalowe FLO2RE.



legenda

- 3 x 1,5 mm² zasilanie
- 2 x 0,5 mm² linia foto BlueBus
- 2 x 0,5 mm² – linia foto (TX) – do siłowników Rox
- 4 x 0,5 mm² – linia foto (RX) – do siłowników Rox
- 4 x 0,5 mm² przelącznik kluczykowy
- 2 x 0,75 mm² lampa
- Rg58 antena

Zestaw T003000 ERA FLOR

Nice

cena: 2 583,00 brutto

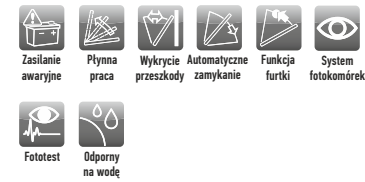


Zestaw do bram dwuskrzydłowych o długości skrzydła do 3.0 m i wadze do 300 kg, idealny do montażu na słupkach: 2 teleskopowe siłowniki T00, centrala sterująca MC800, radioodbiornik z kodem dynamicznie zmiennym OXIBD, 1 pilot 2-kanalowy FLO2RE, fotokomórki EPM, lampa sygnalizacyjna ELAC.

Zestaw WINGO2024 ERA FLOR

Nice

cena: 2 829,00 brutto



Zestaw do bram dwuskrzydłowych o długości skrzydła do 2.0 m i wadze do 200 kg: 2 siłowniki WINGO, centrala sterująca MC424L z wbudowanym radioodbiornikiem, 2 piloty 2-kanalowe FLO2RE.

Zestaw WINGO3524 ERA FLOR

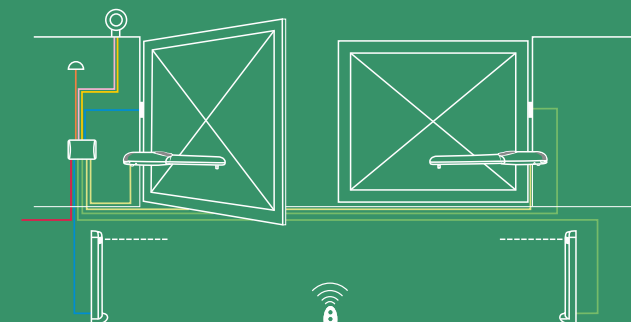
Nice

cena: 3 198,00 brutto

Dostępny również
w wersji **HI-SPEED**



Zestaw do bram dwuskrzydłowych o długości skrzydła do 3.5 m i wadze do 200 kg: 2 siłowniki WINGO, centrala sterująca MC424L z wbudowanym radioodbiornikiem, 2 piloty 2-kanalowe FLO2RE.



legenda

- 3 x 1,5 mm² zasilanie
- 2 x 0,5 mm² linia foto (RX)
- 2 x 0,5 mm² linia foto (TX)
- 2 x 0,5 mm² – linia foto BlueBus (do siłowników Walky, Hylke, Metro, Toona)
- 4 x 0,5 mm² przelącznik kluczykowy
- 2 x 0,75 mm² lampa
- Rg58 antena
- 4 x 1,5 mm² zasilanie siłowników

Zestaw HOPPBKCE

Nice

cena: 3 505,50 brutto



Zestaw do bram dwuskrzydłowych o długości skrzydła do 2.4 m i wadze do 250 kg, idealny do montażu na szerokich słupkach, do pracy intensywnej: siłownik z ramieniem łamanym H07124 z wbudowaną centralą sterującą, siłownik z ramieniem łamanym H07224, radioodbiornik OXIBD, 2 piloty 3-kanalowe ON3EBD, fotokomórki EPMB, lampa sygnalizacyjna ELDC z wbudowaną anteną.

Zestaw SPIN23BDKCE

Nice

cena: 1 230,00 brutto

Siłownik
650N



Zestaw do bram garażowych (do wys. bramy 240 cm) uchylnych i segmentowych, napęd przenoszony za pomocą paska: siłownik SPIN23R10 650N z wbudowaną centralą sterującą BLUEBUS, radioodbiornik z kodem dynamicznie zmiennym OXIBD, szyna prowadząca 3 m w jednym odcinku, 1 pilot 3-kanalowy ON3EBD.

Zestaw SHEL60 ERA FLOR

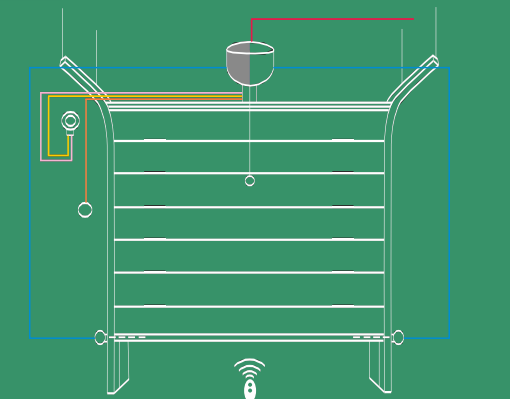
Nice

cena: 1 045,50 brutto

Siłownik
600N



Zestaw do bram garażowych (do wys. bramy 225 cm) uchylnych i segmentowych, napęd przenoszony za pomocą łańcucha: siłownik SHEL60 600N, radioodbiornik zintegrowany z płytą elektroniki, jednoelementowa szyna prowadząca 2850 mm z łańcuchem, 2 piloty 4-kanalowe FLO4RE.



legenda

- 3 x 1,5 mm² zasilanie
- 2 x 0,5 mm² linia foto BlueBus Spin 21/40
- 2 x 0,5 mm² – linia foto (TX) (do siłowników Shel.)
- 4 x 0,5 mm² – linia foto (RX) (do siłowników Shel.)
- 4 x 0,5 mm² przelącznik kluczykowy
- 2 x 0,75 mm² lampa
- Rg58 antena

Instalacja automatyki do bram przesuwnych

Instalacja automatyki do bram skrzydłowych

Instalacja automatyki do bram garażowych