

Nice Design - Złoty Dąb



Bramy garażowe
segmentowe

Nice

www.nice.pl

Nice Dla Ciebie, dla Twojego domu

Brama garażowa stanowi wizytówkę każdego domu. Nice oferuje bramy o klasycznej i ponadczasowej formie, jak również rozwiązania nawiązujące do nowoczesnej stylistyki. Trzy wzory przetłoczeń, bogata paleta kolorystyczna, wiele wariantów wymiarów standardowych oraz specjalnych sprawiają, że bramy garażowe Nice idealnie komponują się w każdym stylu architektonicznym. Dostępne zarówno w wersji ręcznej jak i automatycznej zapewniają wyjątkowy komfort i bezpieczeństwo.

Segmentowe bramy garażowe Nice – zobaczysz różnicę!

- Oszczędność
- Estetyka
- Bezpieczeństwo
- Komfort bramy automatycznej sterowanej pilotem w korzystnej cenie
- Gładka struktura Silk w standardzie

Już nie musisz wysiadać z samochodu, moknąć w deszczu czy brodzić w śniegu by wjechać do garażu. Skorzystaj z kompleksowej oferty i otwórz swoją bramę pilotem Nice! Na automatyce znamy się jak nikt inny – w tej branży jesteśmy niekwestionowanym liderem. Niezawodność, kompleksowa oferta i unikalne wzornictwo automatyki do bram Nice to cechy, za które cenią nas Klienci od lat.

OSZCZĘDNOŚĆ

Segmentowa brama garażowa Nice to kompleksowe rozwiązanie, które oprócz wysokiego komfortu użytkowania zapewni Tobie maksimum swobody już na etapie projektowania budynku. Ilość miejsca to żadne ograniczenie! Niezależnie od wielkości garażu i warunków zabudowy Nice oferuje pełną funkcjonalność i unikalne wzornictwo.

KRÓTKI PODJAZD? ŻADEN PROBLEM!



Brama segmentowa Nice to idealne rozwiązanie dla nawet najmniejszego garażu. Dzięki temu, że brama otwiera się **pionowo do góry** a jej konstrukcja pozostaje na górnych, poziomych prowadnicach podsufitowych, możliwe jest bardzo efektywne wykorzystanie przestrzeni wewnątrz i na zewnątrz garażu. Rozwiązanie to umożliwia zaparkowanie nawet wysokiego auta tuż przy bramie. Podczas cyklu pracy brama nie zajmuje miejsca na podjeździe, co jest szczególnie użyteczne w przypadku posesji z krótkimi podjazdami lub w miejscach o dużym natężeniu ruchu pieszego lub samochodowego. To nowoczesne rozwiązanie pozwala maksymalnie wykorzystać dostępną przestrzeń, ponieważ miejsce potrzebne do zabudowy i funkcjonowania bramy jest ograniczone do minimum.

WIĘKSZE ŚWIATŁO PRZEJAZDU

Specyfika konstrukcji i montażu bramy segmentowej umożliwia efektywniejsze - w stosunku do bramy uchylnej - **wykorzystanie dostępnego otworu garażowego**. Zamontowana i funkcjonująca brama umożliwia uzyskanie szerokości światła wjazdu równej szerokości otworu bramowego, a bramy ze standardowym i wysokim typem prowadzenia zapewniają to nawet w przypadku wysokości.

OSZCZĘDZASZ CIEPŁO...

Isolacja termiczna bramy garażowej Nice pozwoli zatrzymać ciepło wewnątrz budynku bez względu na warunki panujące na zewnątrz. Zastosowanie w bramach segmentowych Nice sekcji stalowych wypełnionych bezfreonową pianką poliuretanową o grubości 40 mm oraz uszczelnienie bramy na całym jej obwodzie zapewnia doskonałą izolację termiczną oraz akustyczną.

Współczynnik przenikania ciepła (U) uzależniony jest od rodzaju zastosowanego panela, uszczelnień oraz wymiaru bramy. W przypadku bram Nice wynosi on:

- dla bramy o wym. 2400 x 2125 mm współczynnik U = 1,2 W/(m²K)
- dla bramy o wym. 5000 x 2250 mm współczynnik U = 1,1 W/(m²K)

...i ENERGIE

Napędy serii SPIN i SHEL dostępne w opcji bramy automatycznej posiadają wiele funkcji i cech umożliwiających realną oszczędność energii:

- niski poziom pobieranej mocy
- wbudowane oświetlenie, wystarczające do swobodnego wyjścia z garażu po zaparkowaniu auta bez konieczności używania dodatkowych źródeł światła.

Dodatkowo napędy SPIN posiadają m.in. funkcję przechodzenia w tryb uśpienia, gdy system nie jest używany. Jest to szczególnie użyteczne przy zastosowaniu opcji akumulatora awaryjnego (SPIN41) służącego do obsługi bramy przy braku zasilania kiedy wyeliminowanie każdego zbędnego obciążenia staje się sprawą kluczową dla zapewnienia dłuższej pracy akumulatora.



Nice Dostosowana do Twoich potrzeb



Brama segmentowa Nice to produkt wygodny oraz doskonale dopasowany do Twoich potrzeb. Bez względu na kształt otworu garażowego montaż bramy jest zawsze możliwy. **Rozwiązanie to daje Tobie pełną swobodę w kreowaniu wyglądu Twojego domu!**

USZYTA NA KAŻDĄ MIARĘ

44 kombinacje standardowych wymiarów* bram pozwalają na dopasowanie ich do większości wykonywanych otworów garażowych, zarówno pod względem szerokości, jak i wysokości. W przypadku konieczności dostosowania bramy do gotowego i wykończonego otworu garażowego kluczową staje się możliwość doboru wymiarów z dokładnością właściwie co do centymetra. Dlatego też Nice w swojej ofercie posiada możliwość zamawiania bram **w wymiarach specjalnych**, zarówno szerokości, jak i wysokości, z dokładnością co 10 mm. Daje to w sumie **31.156 kombinacji wymiarowych** w każdym dostępnym modelu i kolorze. Zakres dostępnych wymiarów to w przypadku szerokości od 2000 do 5000 mm, wysokości natomiast od 1700 do 3000 mm.

		Standardowa szerokość (mm)												
		2400	2500	2600	2750	3000	3250	3500	3750	4000	4250	4500	4750	5000
Standardowa wysokość (mm)	2000	✓	✓	✓	✓	✓	✓	✓	✓	✓	✓	✓	✓	✓
	2125	✓	✓	✓	✓	✓	✓	✓	✓	✓	✓	✓	✓	✓
	2250	✓	✓	✓	✓	✓	✓	✓	✓	✓	✓	✓	✓	✓
	2375	✓	✓	✓	✓	✓								

* Dostępne wymiary standardowe w Kolorach Podstawowych oraz Dekory Grupa I

ELASTYCZNY MONTAŻ

Niewygórowane wymagania instalacyjne bram garażowych Nice umożliwiają montaż w większości istniejących otworów garażowych. Przy rozwiązaniu ze standardowym typem prowadzenia do zamontowania bramy wraz z napędem elektrycznym wystarczająca wysokość nadproża to 22 cm, a w przypadku opcji nadproża obniżonego - tylko 13 cm. W garażach z wysokim nadprożem istnieje także możliwość zamówienia bramy z prowadzeniem wysokim H. Rozwiązanie to pozwala jeszcze efektywniej wykorzystywać przestrzeń wewnątrz garażu. Niezbędna przestrzeń po bokach bramy została także maksymalnie ograniczona - wystarczająca do prawidłowego montażu szerokość węgarków bocznych to tylko 10 cm!



ELEGANCJA W STANDARDZIE



Wszystkie modele bram garażowych we wszystkich dostępnych kolorach i okleinach **w standardzie** dostępne są w wykonaniu **gładkiej struktury blachy typu Silk** charakteryzującej się wyjątkową elegancją i estetyką wykonania. To także istotna zaleta użytkowa pozwalająca łatwo utrzymać powierzchnię w czystości, co ma zdecydowany wpływ na komfort codziennej eksploatacji bramy i estetycznego wyglądu budynku. **To obecnie najbardziej atrakcyjna z dostępnych ofert na rynku!**

Nice Dostosowana do Twoich potrzeb

PROSTO DO GARAŻU

KOMFORT BRAMY AUTOMATYCZNEJ – DLA KAŻDEGO, W STANDARDZIE



Oferta automatycznych bram garażowych Nice jest bardzo szeroka. Swym zakresem obejmuje wszystkie dostępne modele i kolory bram, a także wszystkie wymiary zarówno standardowe, jak i specjalne, zawsze w bardzo atrakcyjnej cenie.

NAJWYŻSZA JAKOŚĆ W ROZSĄDNEJ CENIE

Atrakcyjność oferty Nice to nie tylko doskonała cena, która zawsze jest zdecydowanie niższa niż brama i automat zakupione osobno. To także różnorodność i elastyczność wyboru. Obok automatycznych bram garażowych z flagowymi napędami serii SPIN wyposażonymi w kevlarowy pasek zbrojony dostępna jest także opcja bram z automatami SHEL75 z łańcuchem napędowym, które stanowią odpowiedź na potrzebę ekonomicznej opcji oferty bram automatycznych.

CICHE I PŁYNNE OTWARCIE

Zastosowanie w napędach serii SPIN kevlarowego paska zbrojonego stanowi gwarancję bardzo cichej i płynnej pracy. Cechę tę docenią zwłaszcza Klienci, w których domach sypialnia znajduje się bezpośrednio nad garażem.

ZGRANE TRIO



Bramy Garażowe Nice, zarówno ręczne jak i automatyczne mogą być wyposażone w zamek na klucz z klamką zewnętrzną oraz uchwyty w dolnej sekcji w trzech opcjach kolorystycznych:

- czarnym,
- satynowanym,
- starego złota.

Przy tak szerokim wyborze oklein i niemal nieograniczonym wyborze kolorów bram szczególnie ważną staje się możliwość dopasowania kolorystycznego i estetycznego występujących dodatków.



BEZPIECZNIE



Pilot FLOR, standardowo stosowany w bramach automatycznych zarówno z napędami SPIN jak i SHEL, dzięki **dynamicznie zmiennemu kodowaniu**, posiada aż **4,5 miliarda kombinacji kodów**. Dzięki temu nawet przechwycony i nagrany kod staje się dla złodzieja bezużyteczny. Droga radiowa FLOR jest kompatybilna z szeroką gamą automatyki dla domu Nice. Dzięki temu za pomocą jednego pilota masz możliwość otwarcia swojej bramy garażowej, bramy wjazdowej, jak również sterowania napędami do rolet czy markiz.

Siłowniki Nice **standardowo wyposażone** są w niezawodny i niezwykle czuły **amperometryczny system wykrywania przeszkody** oraz funkcję zwolnienia prędkości podczas zamykania i otwierania bramy. Fotokomórki to dodatkowe zabezpieczenie bramy automatycznej, zalecane przez Nice jako gwarancja bezpiecznego i bezawaryjnego użytkowania bramy przez wiele lat.



Nice Zawsze bezpiecznie

WYBIERZ OPCJĘ NAJWYGODNIEJSZĄ DLA SIEBIE!

Ręczna brama garażowa Nice to gwarancja łatwej i płynnej obsługi. Bez względu na wymiar każda brama wyposażona jest w pakiet dwóch sprężyn skrętnych o indywidualnie dobranej charakterystyce uzależnionej od powierzchni i wagi bramy. Pamiętaj, że w dowolnym momencie możesz wyposażyć swoją bramę w automatykę Nice.


GWARANCJA BEZPIECZEŃSTWA

Segmentowe bramy garażowe Nice przeszły szereg rygorystycznych testów i badań, dzięki którym możemy znakować je europejskim znakiem bezpieczeństwa CE. Warto wiedzieć, że w świetle przepisów prawa brama wraz z automatyką traktowana jest jako maszyna. Bramy garażowe Nice przebadane zostały łącznie z napędami jako urządzenie elektromechaniczne i spełniają wymogi odpowiednich maszynowych norm europejskich. Oprócz wyjątkowego komfortu użytkowania bramy automatycznej otrzymujecie więc Państwo kompleksowe rozwiązanie z kompletną deklaracją zgodności z dyrektywami UE gwarantujące najwyższą jakość i bezpieczeństwo. Jest to zatem dodatkowe kryterium, które należy brać pod uwagę przy wyborze bramy z napędem elektrycznym.



POD KONTROLĄ

Wszystkie bramy Nice standardowo wyposażone są w sprężyny skrętne testowane na minimum 15.000 cykli (otwarcie/zamknięcie) oraz dodatkowe zabezpieczenie w przypadku pęknięcia sprężyn, które po wystąpieniu takiego zdarzenia blokuje bramę uniemożliwiając jej niekontrolowane opadanie. (rys. 1)



rys. 1



rys. 2

Dodatkowo, unikatowa konstrukcja segmentów bram **zabezpiecza przed przycięciem palców** zarówno w trakcie otwierania jak i zamykania bramy. Jest to element zdecydowanie zwiększający bezpieczeństwo jej użytkowania. (rys. 2)

Wszystkie ręczne bramy segmentowe Nice standardowo wyposażone są w **zamek z klamką zewnętrzną** (standardowo w kolorze czarnym). Jest to zamek zatrzaskowy z wkładką patentową z możliwością jego obsługi zarówno od strony zewnętrznej (3 klucze) jak i wewnętrznej (zasuwka rys.3). Dla dodatkowego zwiększenia zabezpieczeń bramy ręcznej możliwe jest opcjonalnie dwustronne ryglowanie zamka. W sytuacjach, gdy oprócz bramy istnieją także dodatkowe wejścia do garażu, możliwa jest rezygnacja z zamka i klamki, a rolę podstawowego zabezpieczenia przyjmuje wewnętrzny rygiel ręczny, który zapobiega otwarciu zamkniętej bramy od strony zewnętrznej. Rygiel ten pozostaje także w bramie automatycznej jako zamknięcie awaryjne. (rys. 4)

Zamek z klamką wykorzystywany jest także w bramach automatycznych Nice w sytuacji, gdy brama jest jedynym wejściem do garażu. Jego zastosowanie umożliwia zamontowanie awaryjnego wysprzęglania napędu z zewnątrz, niezbędnego aby dostać się do garażu np. w przypadku braku zasilania.



rys. 3



rys. 4

Nice Paleta dostępnych kolorów

Paleta kolorów i oklein drewnopodobnych dostępnych w segmentowych bramach garażowych Nice powstała w odpowiedzi na bieżące potrzeby i trendy w nowoczesnym budownictwie. Różnorodność dostępnych kolorów daje nieograniczone możliwości w kreowaniu wyglądu bramy wkomponowanej w architekturę budynku i otoczenia.

Paleta kolorów i oklein drewnopodobnych dostępnych w segmentowych bramach garażowych Nice powstała w odpowiedzi na bieżące potrzeby i trendy w nowoczesnym budownictwie. Różnorodność dostępnych kolorów daje nieograniczone możliwości w kreowaniu wyglądu bramy wkomponowanej w architekturę budynku i otoczenia.

P **Kolory podstawowe** - dwa najbardziej klasyczne kolory, biel i brąz sepia, dostępne zawsze w bardzo atrakcyjnej cenie.

GR. I **Dekory Grupa I** - Złoty Dąb, Orzech, Dąb Bagienny, Ciemny Dąb - stanowią grupę najbardziej poszukiwanych dekorów drewnopodobnych wśród klientów. Bramy garażowe o wyglądzie i barwach przypominających prawdziwe drewno zdają się nigdy nie tracić na swej atrakcyjności.

GR. II **Dekory Grupa II** - to grupa sześciu dodatkowych oklein wpisujących się doskonale w aktualne trendy kolorystyczne. Są tu cztery okleiny drewnopodobne - Mahoń, Siena Rosso, Siena Noce, Winchester oraz dwa wyjątkowo popularne kolory - Srebrny i Antracyt gładki. Bramy garażowe w tych okleinach poszukiwane są zarówno w przypadku klasycznego jak i nowoczesnego budownictwa.

RAL **Dowolny kolor RAL** - to niemal nieograniczone możliwości lakierowania powierzchni bramy garażowej na wybrany kolor z palety RAL (z wyłączeniem kolorów perłowych, metalizowanych i fluorescencyjnych) w bardzo atrakcyjnej cenie. Możliwość taka stanowi doskonale uzupełnienie kolorów i oklein standardowych i daje pełną swobodę kreowania wyglądu bramy garażowej.


Kolory podstawowe






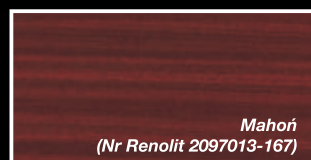
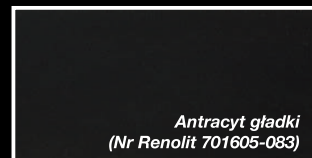
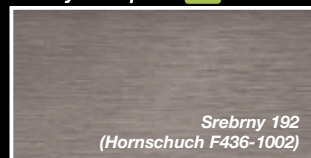
Dowolny kolor RAL NEW



Dekory drewnopodobne - Grupa I



Dekory - Grupa II NEW



Nice Premium - Winchester



Nice Classic - Orzech



Nice Idealny wzór dla Twojego domu

Segmentowe bramy garażowe Nice to trzy wzory przetłoczeń poziomych dobrane tak, by umożliwić swobodne dostosowanie wyglądu bramy zarówno do klasycznej, jak i nowoczesnej architektury budynku.

Nice Classic - Brąz Sepia



Nice Classic - Siena Rosso



Nice Classic – wąskie przetłoczenia poziome to wyjątkowo uniwersalne rozwiązanie. Idealnie komponuje się zarówno z nowoczesną, jak i klasyczną architekturą domu.

Nice Premium - Brąz czekoladowy



Nice Premium - Ciemny Dąb



Nice Premium – szerokie przetłoczenia poziome to połączenie klasycznego i nowoczesnego wzornictwa. Eleganckie pojedyncze przetłoczenie w środkowej części sekcji, zwłaszcza w okleinach drewnopodobnych, do złudzenia przypomina bramę wykonaną z litego drewna. To rozwiązanie idealnie komponujące się zarówno w nowoczesnej, jak i klasycznej architekturze.

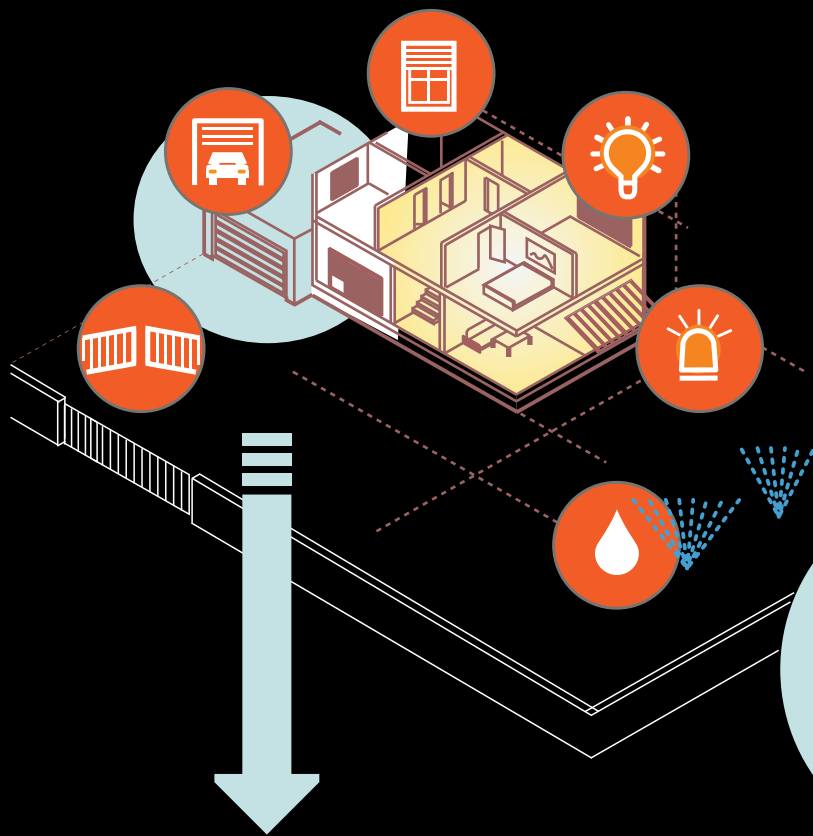
Nice Design - Biel



Nice Design - Srebrny



Nice Design – gładka powierzchnia bez przetłoczeń poziomych zachwyca prostotą formy i elegancją, idealnie wygląda w nowoczesnych budynkach.



12 kolorów standardowych

w tym biel i brąz,
8 dekorów drewnopodobnych,
2 okleiny w popularnych kolorach
oraz możliwość polakierowania
na dowolny kolor z palety RAL

NASZE BRAMY GARAŻOWE
31 156 kombinacji
dostępnych wymiarów

W TYM:
44 WYMIARY STANDARDOWE

wygoda

- GŁADKA POWIERZCHNIA BRAMY ELEGANCJA
- PASEK ZBROJONY W AUTOMACIE CICHĄ I PŁYNNĄ PRACĄ

oszczędność

- FUNKCJA UŚPIENIA AUTOMATU OSZCZĘDNOŚĆ PRĄDU
- IZOLACJA TERMICZNA BRAMY WIĘCEJ CIEPŁA
- NISKI POZIOM POBIERANIA ENERGII NIŻSZE RACHUNKI

bezpieczeństwo

- PILOT **FLOR** ZE ZMIENNYM KODOWANIEM 4,5 MILIARDA KOMBINACJI
- AMPEROMETRYCZNY SYSTEM WYKRYWANIA PRZESZKODY WYSOKA CZUŁOŚĆ I NIEZAWODNOŚĆ
- DEKLARACJA ZGODNOŚCI Z MASZYNOWYMI DYREKTYWAMI BEZPIECZEŃSTWA UNII EUROPEJSKIEJ PEŁNE BEZPIECZEŃSTWO AUTOMATYCZNYCH BRAM GARAŻOWYCH NICE
- OCHRONA ZDROWIA I ŚRODOWISKA NATURALNEGO



1298
PARTNERÓW
HANDLOWYCH

POWIĘKSZYŁ
1 000 000
SPRZEDANYCH
PRODUKTÓW

403
MILIONY ZŁOTYCH
OBROTU
W LATACH 1996-2010

Partner Handlowy Nice



Nice Polska Sp. z o.o.
ul. Parzniewska 2a
05-800 Pruszków
nice@nice.pl
www.nice.pl

