

WINGO

230V

Siłowniki elektromechaniczne do bram dwuskrzydłowych o długości skrzydła do 1.8 m lub do 3.0 m i ciężarze do 200 kg.

Sprzedawane w zestawach z centralą A400, pilotami ERA FLOR.

WINGO 2024/3524 (patrz strona 123).

Dwie wersje: do bram o długości skrzydła do 1.8 m (WINGO) lub do 3.0 m (WINGO-L).

Łatwy montaż: po zamontowaniu siłownika wszystkie podłączenia elektryczne mogą być wykonane od góry, ogranicznik krańcowy przy otwieraniu w standardzie.

Metalowa nakrętka na śrubę pociągową z brązu to trwałość i niezawodność.

Wbudowany kondensator.

Wygodny mechanizm odblokowania awaryjnego w przypadku braku zasilania.

Centrala sterująca A400 obsługuje 2 siłowniki 230V WINGO, wodoodporna obudowa.

Bezpieczna:

- amperometryczny system wykrywania przeszkody
- fototest – automatyczne sprawdzenie poprawności działania fotokomórek przed każdym ruchem bramy

Wygodna: funkcja częściowego otwarcia bramy (funkcja furtki).

Zaawansowana: regulacja trybu pracy, czasu otwierania, itp, diody LED sygnalizują włączone funkcje, obsługa 3 linii fotokomórek.

Inteligentna: siłowniki w czasie programowania automatycznie zapamiętują położenie krańcowe bramy (autoprogramowanie).

Złącze radiowe typu OXI, SMXI, SMXIS.

Fotokomórki typu BF/MOF/FK/F210/FT210.

funkcje central strona 74/75

WYGODNA OSŁONA ZAKRYWAJĄCA POŁĄCZENIA ELEKTRYCZNE



Kod		cena netto	cena brutto
WINGO ERA FLOR	zestaw do bram dwuskrzydłowych: 2 siłowniki samohamowne do bram o długości skrzydła do 1.8 m i ciężarze do 200 kg, z ogranicznikiem krańcowym przy otwieraniu, centrala sterująca A400, radioodbiornik SMXI, 1 pilot dwukanałowy FLO2RE	1 900,00	2 337,00
WINGO SMILO	zestaw do bram dwuskrzydłowych: 2 siłowniki samohamowne do bram o długości skrzydła do 1.8 m i ciężarze do 200 kg, z ogranicznikiem krańcowym przy otwieraniu, centrala sterująca A400, radioodbiornik SMXIS, 2 piloty dwukanałowe SM2	2 000,00	2 460,00
WINGO-L ERA FLOR	zestaw do bram dwuskrzydłowych: 2 siłowniki samohamowne do bram o długości skrzydła do 3.0 m i ciężarze do 200 kg, z ogranicznikiem krańcowym przy otwieraniu, centrala sterująca A400, radioodbiornik SMXI, 1 pilot dwukanałowy FLO2RE	2 000,00	2 460,00
WINGO-L SMILO	zestaw do bram dwuskrzydłowych: 2 siłowniki samohamowne do bram o długości skrzydła do 3.0 m i ciężarze do 200 kg, z ogranicznikiem krańcowym przy otwieraniu, centrala sterująca A400, radioodbiornik SMXIS, 2 piloty dwukanałowe SM2	2 100,00	2 583,00

Parametry		WINGO	WINGO-L
Zasilanie (V)	(V)	230	230
Moc pobierana (W)	(W)	120	120
Natężenie prądu (A)	(A)	0.5	0.5
Kondensator wbudowany (uF)	(uF)	5	5
Stopień zabezpieczenia (IP)	(IP)	44	44
Zabezpieczenie termiczne (°C)	(°C)	140	140
Skok (mm)	(mm)	320	325
Siła uciągu (N)	(N)	1500	1700
Prędkość liniowa (m/s)	(m/s)	0.016	0.013
Temperatura pracy (°C min./max.)	(°C min./max.)	-20 do +50	-20 do +50
Intensywność pracy (%)	(%)	30	30
Ciężar (kg)	(kg)	5	6

AKCESORIA



PLA 13
ograniczniki krańcowe mechaniczne przy otwieraniu i zamykaniu (4 szt.)

60,00
73,80 brutto



BF
fotokomórka (para) zasięg 15-30m

160,00
196,80 brutto



F210
fotokomórki nastawne z kątem 210°, zasięg 15 m

240,00
295,20 brutto



MOF
fotokomórki (nadajnik+odbiornik) zasięg 15-30 m

160,00
196,80 brutto



MLT
lampa sygnalizacyjna 230V z wbudowaną anteną 433.92 MHz

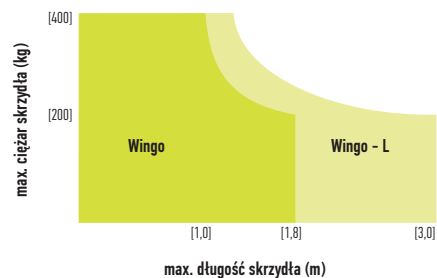
110,00
135,30 brutto



FT210
fotokomórki (para-bez baterii), nastawne z kątem 210°, zasięg 15 m

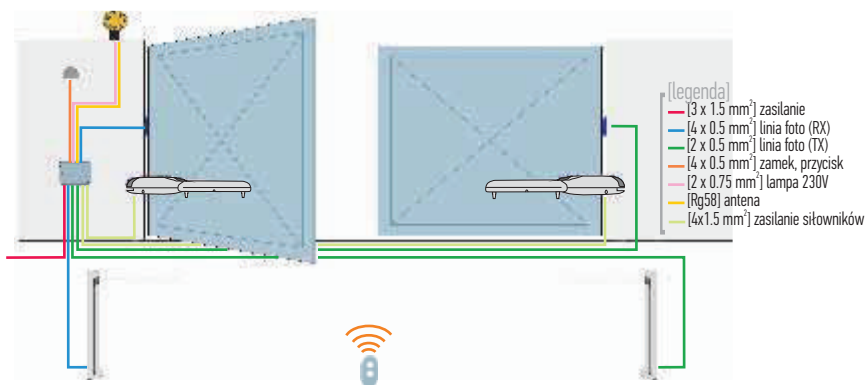
350,00
430,50 brutto

PARAMETRY SKRZYDŁA BRAMY



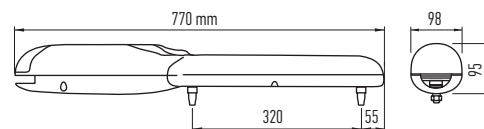
POZOSTAŁE AKCESORIA STR. 96-105

SCHEMAT INSTALACJI



WYMIARY

WINGO



PRZYKŁADOWE ZESTAWY DO UŻYTKU PRZYDOMOWEGO

WINGO ERA FLOR

2 siłowniki do bram o długości do 1.8 m



FLO2RE

1 pilot dwukanałowy 433.92 MHz



A400

1 centrala sterująca



SMXI

radiodbiornik wewnętrzny, 4-kanalowy 433.92 MHz



WINGO SMILO

2 siłowniki do bram o długości do 1.8 m



SM2

2 piloty dwukanałowe 433.92 MHz



A400

1 centrala sterująca



SMXIS

radiodbiornik wewnętrzny, 4-kanalowy 433.92 MHz

